

Orion® Pro



Comfort, veiligheid en betrouwbaarheid
met toegevoegde prestaties



Ideaal voor langere trips naar de stad of om 's middags door het park te rijden met uw kleinkinderen: de nieuwe, ergonomisch ontworpen **Orion PRO** is een krachtige uitvoering van het standaard **Orion METRO** model.

Met verbeterde accu prestaties, superieure vering en grote 12" wielen, is de nieuwe **Orion PRO** ideaal voor gebruikers die behoefte hebben aan die extra prestaties.

De **Orion PRO** combineert deze extra prestaties met onze bestaande comfort, veiligheid en betrouwbaarheid functies en maakt het de ideale keuze voor gebruikers die hogere eisen stellen.

Geavanceerde vering, soepeler rijden

Het geavanceerde veersysteem op de **Orion PRO** is ontworpen voor betere prestaties en comfortabel rijden over verschillende oppervlakken en terreinen. Daarnaast is de **Orion PRO** voorzien van een krachtige motor en 12" luchtbanden.

Deze zorgen ervoor dat u in comfort en stijl kunt gaan en staan, zowel in de stad als op het platteland.

Prestaties met bescherming en veiligheid

De **Orion PRO** is onderworpen geweest aan onafhankelijke laboratorium testen door de Duitse TÜV. Gebruikers kunnen erop vertrouwen dat zij beschikken over een scootmobiel die voldoet aan de standaarden van de meest recente Europese Medical Device Standards.

Daarnaast beschikt deze scootmobiel over een on-board elektronisch snelheidsreductie systeem, dat automatisch de snelheid in bochten verlaagt en gebruikers in staat stelt veilige, comfortabele manoeuvres te maken. Voorts is deze scootmobiel voorzien van een twee-staps motorontkoppelingshendel om onbedoeld wegvallen van de aandrijving te voorkomen.

Snel en eenvoudig onderhoud

Door gebruik te maken van een groot aantal hoogwaardige componenten hebben wij een betrouwbare **Orion PRO** gemaakt die eenvoudig te onderhouden is. Door de cover te verwijderen krijgt u direct toegang tot de accu's, de elektronica, motor en kabels. De vitale delen zoals de elektronica en de motor worden beschermd tegen corrosie en water om te voorkomen dat vuil onnodige storingen veroorzaakt.



Functies en opties



3-wiel Orion PRO



4-wiel Orion PRO



Verstelbare stuurkolom

Gebruikers passen de stand van de stuurkolom eenvoudig aan om de ideale positie te vinden.



Ergonomisch stuur

Nieuw vormgegeven ergonomisch stuur voor een comfortabele en ontspannen rit.



Handrem

Zorgt voor onmiddellijk afremmen indien noodzakelijk.



Remlicht

Duidelijke, heldere remverlichting waarschuwt achterliggers dat de scooter vertraagt.



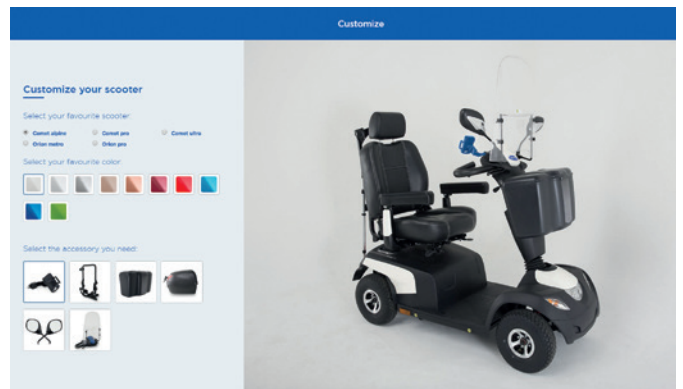
Motorontkoppelingshendel

De twee-staps motorontkoppelingshendel voorkomt onbedoeld wegvallen van de aandrijving.



Auto-snelheidsreductie hendel

De automatische reductie van de snelheid in bochten zorgt voor extra veiligheid.





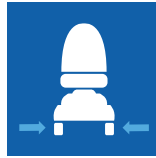











Maak uw scootmobiel persoonlijk




Kies uit 10 verschillende uitwisselbare kleurpanelen en meer dan 25 accessoires voor het aanpassen van uw scooter aan uw individuele stijl. Voor meer informatie, bezoek onze website: www.invacare.nl

Technische gegevens

Meer informatie over dit product, inclusief gebruikshandleiding, kunt u vinden op www.invacare.nl.

	Breedte rugleuning	Zitdiepte	Zithoogte	Rughoogte	Totale breedte	Totale lengte	Ledig gewicht
3-wiel	 510 mm	 Deluxe: 470 mm	 Min. 440 mm Max. 510 mm	 Deluxe: 490 mm	 650 mm	 1300 mm	 126 kg
4-wiel	510 mm	Premium: 460 mm	Min. 440 mm Max. 510 mm	Premium: 630 mm	650 mm	1320 mm	136 kg

	Gewicht zwaarste deel	Max. gebruikersgewicht	Accu capaciteit	Draaicirkel	Max. drempelhoogte	Bodemvrijheid	Max. veilige helling
3-wiel	 circa 62 kg	 150 kg	 2 x 12 V/75 Ah (C20) AGM	 2500 mm	 100 mm	 100 mm	 10 °
4-wiel	circa 62 kg	160 kg	2 x 12 V/75 Ah (C20) AGM	2750 mm	100 mm	100 mm	10 °


	Actieradius	Max. rijsnelheid	Vermogen
3-wiel	 52 km	 15 km/u	 550 W / 1600 W ¹
4-wiel	52 km	15 km/u	550 W / 1600 W ¹

1. Piekvermogen

Beschikbare kleuren



Bekleding



Tel.: +31 (0) 3 18 - 69 57 57
 Fax: +31 (0) 3 18 - 69 57 58
nederland@invacare.com
www.invacare.nl

Invacare B.V.
 Galvanistraat 14-3 · 6716 AE Ede
 Nederland

